


Liebfeld®

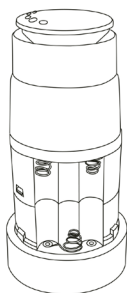
**GEWÜRZ
MÜHLE**

**GEBRAUCHSANWEISUNG
& SICHERHEITSHINWEISE**





— EDELSTAHLGEHÄUSE



— EINSTELLSCHRAUBE

— KERAMIKMAHLWERK

— BATTERIEFÄCHER



— GEWÜRZBEHÄLTER

UNSERE GESCHICHTE

Vielen Dank, dass Sie sich für die **Gewürzmühlen** aus dem Hause **Liebfeld** entschieden haben. Ihr entgegengebrachtes Vertrauen ehrt uns sehr und motiviert uns, unseren Weg konsequent weiterzugehen.

Ihr neues **Gewürzmühlen-Set** sorgt nicht nur für die richtige Würze Ihrer Speisen, sondern spiegelt auch die Werte, die bei uns an oberster Stelle stehen wider. **Liebfeld** steht für **Qualität** aus Leidenschaft, **Funktionalität** sowie **zeitloses Design**.

In der heutigen Konsum- und Wegwerfgesellschaft werden immer mehr Elektrogeräte aus minderwertigen Materialien hergestellt oder mit Schwachstellen versehen. Ganz nach dem Motto: „Kaum gekauft, schon entsorgt“. Der Preis des Produktes oder die Bekanntheit der Marke spielen dabei selten eine Rolle, wie auch der Gründer von **Liebfeld** bei dem von ihm gekauften Wasserkocher feststellen musste.

Doch anstatt sich damit abzufinden und einfach einen neuen, erneut kurzlebigen Wasserkocher zu kaufen, wollte er etwas ändern und rief **Liebfeld** ins Leben.

Unser Ziel ist es, dass Sie so lange wie möglich Freude an unseren Produkten haben. Das freut nicht nur uns, sondern schon am Ende auch unsere Umwelt. Zudem spornt es uns an, jeden Tag unser Bestes zu geben und weitere hochwertige Produkte für Sie zu entwickeln.

INHALTSVERZEICHNIS

Übersicht	4
Allgemeine Informationen	4
Sicherheit	5
Bestimmungsgemäßer Gebrauch	5
Allgemeine Sicherheitshinweise	5
Batteriehinweise	6
Auspacken und Prüfen	7
Bedienung	7
Einsetzen der Batterien	7
Einfüllen der Gewürze	8
Gebrauch	8
Einstellungen der Mahlstärke	8
Problembehandlung	8
Reinigung und Pflege	9

Aufbewahrung	9
Entsorgung	9
Garantie	10
Konformitätserklärung	11
Kundenservice	12

ÜBERSICHT

TECHNISCHE DATEN

Artikel Nr.: 4742022040089

Serien Nr.: 420420004

Batterien 6 x 1,5 V AAA (Nicht im Lieferumfang enthalten)

LIEFERUMFANG

2 x Elektrische Gewürzmühlen mit Kippsensor

1 x Gebrauchsanweisung

ALLGEMEINE INFORMATIONEN

Lesen Sie bitte alle Anweisungen und Hinweise sorgfältig durch. Bewahren Sie im Anschluss diese Anleitung gut auf, um später bei Bedarf darin nachschlagen zu können. Wenn Sie das Produkt an jemand anderen weitergeben, geben Sie auch diese Anleitung mit.

ANMERKUNG

- Darstellungen und Abbildungen dienen nur der Referenz und können vom tatsächlichen Produkt abweichen.
- Lesen Sie sich vor der Bedienung der Gewürzmühlen die folgenden Hinweise sorgfältig durch. Die Nichtbeachtung der Anweisungen kann zu Personen- und Sachschäden führen.

ZEICHENERKLÄRUNG

Die folgenden Symbole werden in dieser Gebrauchsanweisung verwendet:



Dieses Zeichen warnt Sie vor Personen- oder Sachschäden.

GEFAHR

Das Signalwort **GEFAHR** warnt Sie vor möglichen schweren Verletzungen und Lebensgefahr.

WARNUNG

Das Signalwort **WARNUNG** warnt Sie vor möglichen Verletzungen und

ACHTUNG

schweren Sachschäden.

Das Signalwort **ACHTUNG** warnt Sie vor möglichen leichten Verletzungen und Beschädigungen.

HINWEIS

Hebt nützliche Informationen für Sie hervor.



Geeignet für Lebensmittelkontakt.



Produkte, die mit diesem Symbol gekennzeichnet sind, erfüllen die Anforderungen der relevanten EU-Richtlinien.

SICHERHEIT

BESTIMMUNGSGEMÄSSER GEBRAUCH

Die elektrischen Gewürzmühlen sind ausschließlich zum Mahlen von Pfeffer, Salz oder anderen trockenen Gewürzen konzipiert. Sie sind ausschließlich für den privaten Gebrauch bestimmt und nicht für eine gewerbliche Verwendung geeignet.

Verwenden Sie die Gewürzmühlen nur gemäß der Gebrauchsanweisung und den Sicherheitshinweisen. Jeder andere Gebrauch kann zu Schäden am Gerät führen. Der Hersteller übernimmt keine Haftung für Schäden, die durch nicht bestimmungsgemäßen Gebrauch entstanden sind.

ALLGEMEINE SICHERHEITSHINWEISE

Verletzungsgefahr

- Die Mühlen dürfen von Personen (einschließlich Kindern), deren körperliche oder geistige Fähigkeiten bzw. Wahrnehmungsfähigkeiten eingeschränkt sind oder die über mangelnde Erfahrungen oder Kenntnisse verfügen, nur unter der Voraussetzung benutzt werden, dass sie beaufsichtigt werden und Anweisungen zur sicheren Nutzung der Mühlen erhalten haben und die damit verbundenen Risiken verstehen.
- Kinder dürfen nicht mit dem Gerät spielen.
- Reinigung und Benutzerwartung darf nicht von Kindern ohne Beaufsichtigung durchgeführt werden.
- Lassen Sie die Mühlen während des Betriebs nie unbeaufsichtigt.
- **WARNUNG!** Lassen Sie kleine Kinder nicht mit Folie spielen. Es besteht Ersticken-gefahr.

Beschädigungsgefahr

- Tauchen Sie die Mühlen nie in Wasser oder in andere Flüssigkeiten.
- Füllen Sie den Gewürzbehälter nur zu 80 %. Andernfalls kann das Mahlwerk beschädigt werden.
- Führen Sie keine eigenständigen Reparaturen am Gerät durch. Öffnen Sie das Gerät keinesfalls eigenmächtig. Lassen Sie Reparaturen stets von einer qualifizierten Fachkraft durchführen. Bei eigenständiger Öffnung und / oder Reparatur des Gerätes erlöschen jegliche Gewährleistungs- und Haftungsansprüche.

BATTERIEHINWEISE



GEFAHR – Der unsachgemäße Umgang mit Batterien führt zu einer erhöhten Explosionsgefahr.

- Wenn Batterieflüssigkeit in Kontakt mit Haut oder Augen kommt, die betroffene Stelle umgehend mit Wasser auswaschen und ärztliche Hilfe aufsuchen.
- Verschluckungsgefahr. Kinder oder Tiere könnten Batterien verschlucken und daran ersticken. Bewahren Sie die Batterien so auf, dass sie für Kinder und Tiere unzugänglich sind.
- Achten Sie beim Einsetzen der Batterien auf die Polarität (+ und -).
- Setzen Sie Batterien keiner übermäßiger Wärme aus und werfen Sie die Batterien zur Entsorgung nicht ins Feuer.
- Bewahren Sie Batterien an einem kühlen, trockenen Ort auf und schützen Sie sie vor übermäßiger Wärme.
- Batterien dürfen nicht geladen oder kurzgeschlossen werden.
- Ersetzen Sie die Batterie nur durch denselben oder einen gleichwertigen Batterietyp.
- Wechseln Sie immer alle Batterien gleichzeitig aus.
- Verwenden Sie keine Akkus.
- Wenn die Batterien ausgelaufen sind, ziehen Sie Schutzhandschuhe an und reinigen Sie das Batteriefach mit einem trockenen Tuch.
- Zerlegen, öffnen oder zerkleinern Sie keine Batterien.

AUSPACKEN UND PRÜFEN

- Entnehmen Sie die Mühlen aus dem Karton und prüfen Sie diese auf äußerliche Schäden. Erkennen Sie Schäden, dann benutzen Sie die Mühlen nicht.
- Entfernen Sie alle Verpackungsteile und vergewissern sich, dass der gesamte Lieferumfang enthalten ist.
- Entfernen Sie eventuelle Aufkleber am Gerät (nicht das Typenschild entfernen).



GEFAHR – Lassen Sie Kinder nicht mit der Verpackungsfolie spielen. Es besteht Lebensgefahr durch Erstickung.

BEDIENUNG

EINSETZEN DER BATTERIEN



GEFAHR - Batterien sind kleine Gegenstände. Halten Sie Batterien von Kleinkindern fern. Wenn eine Batterie verschluckt wurde, suchen Sie umgehend einen Arzt auf.

Die elektrischen Gewürzmühlen werden durch jeweils 6 Batterien des Typs AAA 1,5V betrieben (Die Batterien sind nicht im Lieferumfang enthalten). Zum Einlegen oder Wechseln der Batterie, müssen Sie das Gehäuse entfernen.

1. Halten Sie die Mühle am unteren Teil fest und drehen Sie die Abdeckung gegen den Uhrzeigersinn und ziehen diese anschließend nach oben ab.
2. Setzen Sie die Batterien entsprechend den Polaritätsangaben (+/-) in die vorgesehenen Batteriefächer.

HINWEIS: Liebfeld empfiehlt die Verwendung von Lithium Batterien für eine längere Lebensdauer.

3. Setzen Sie die Abdeckung wieder auf und drücken Sie diese gegebenenfalls kurz an, bis sie einrastet.
4. Drehen Sie nun die Abdeckung im Uhrzeigersinn, um sie zu fixieren. Die Mühle ist jetzt betriebsbereit.

HINWEIS: Entsorgen Sie die alten Batterien in Übereinstimmung mit den gültigen Bestimmungen (siehe Abschnitt „ENTSORGUNG“).

EINFÜLLEN DER GEWÜRZE

1. Halten Sie das Gehäuse fest und drehen Sie den Gewürzbehälter im Uhrzeigersinn ab.
2. Befüllen Sie das Behältnis bis max. 80 % mit dem gewünschten Gewürz, damit das Getriebe ausreichend Spielraum zum Mahlen hat.
3. Setzen Sie das Behältnis wieder auf und drehen Sie es gegen den Uhrzeigersinn fest. Die Mühle ist jetzt betriebsbereit.

GEBRAUCH

Nutzen Sie die Mühle nur, wenn Mahlgut eingefüllt ist. Zum Mahlen einfach die Mühle kippen. Das Mahlwerk schaltet sich ab einem bestimmten Neigungswinkel automatisch ein und aus.

HINWEIS: Blockiert die Mühle, ist das Mahlwerk verstopft. Schütteln Sie die Mühle in diesem Fall vorsichtig.

EINSTELLUNG DER MAHLSTÄRKE

Oben am Mahlwerk befindet sich eine Einstellschraube. Drehen Sie diese im Uhrzeigersinn für eine feinere Mahlung und gegen den Uhrzeigersinn für eine gröbere Mahlung.

PROBLEMBEHANDLUNG

WAS IST ZU TUN, WENN EINE MÜHLE NICHT ODER NICHT MEHR FUNKTIONIERT?

KEINE FUNKTION. Vergewissern Sie sich, dass die Batterien mit richtiger Polung eingesetzt und geladen sind. Sie brauchen sechs AAA 1,5 V Batterien zur Stromversorgung. Entnehmen Sie ggf. die Batterien nochmals und setzen Sie sie erneut ein. Überprüfen Sie die Batteriekontakte, um sicherzustellen, dass der Kontakt hergestellt werden kann. Eventuell kann es auch helfen, die Mühle mit eingesetzten Batterien leicht zu schütteln.

DIE GEWÜRZMÜHLE MAHLT PLÖTZLICH NICHT MEHR. Feuchte Salzkörner oder auch besonders große und harte Pfefferkörner können das Mahlwerk blockieren. In diesem Fall klopfen oder schütteln Sie die Mühle leicht, um verstopfte Mahlkörner zu lösen. Ebenso kann es sich empfehlen, das Keramikmahlwerk zu reinigen. Lösen Sie hierzu die Einstellschraube oben an der Mühle, indem Sie diese zunächst leicht nach unten drücken und anschließend gegen den Uhrzeigersinn aufschrauben. Nun können Sie das Mahlwerk entnehmen und entsprechend reinigen.

Wenn Sie weiterhin ein Problem haben, wenden Sie sich an den Liebfeld-Kundenservice, um weitere Unterstützung zu erhalten.

REINIGUNG UND PFLEGE

- Gewürzbehälter, Einstellschraube sowie der Aufsatz vom Keramikmahlwerk können in warmem, spülmittelhaltigem Wasser gereinigt werden.
- Trocknen Sie im Anschluss alle Teile mit einem weichen Tuch gut ab und warten Sie bis alles vollständig getrocknet ist.
- Die Außenfläche der Mühlen kann mit einem leicht angefeuchteten Tuch gereinigt werden.
- Verwenden Sie keine scharfen oder scheuernden Reinigungsmittel oder Flüssigkeiten.
- Achten Sie stets darauf, dass kein Wasser ins Innere der Mühlen gelangt und tauchen Sie die Mühlen nicht in Wasser oder andere Flüssigkeiten.

AUFBEWAHRUNG



WARNUNG - Werden die Gewürzmühlen über einen längeren Zeitraum nicht genutzt, können die Batterien auslaufen und die Mühlen dauerhaft zerstören.

- Nehmen Sie die eingelegten Batterien aus dem Batteriefach, wenn Sie die Mühlen über einen längeren Zeitraum nicht nutzen. Lagern Sie die Batterien ordnungsgemäß und für Kinder unzugänglich.
- Bewahren Sie die Mühlen an einem trockenen und sauberen, für Kinder unzugänglichen Ort auf. Wir empfehlen die Mühlen in der Originalverpackung aufzubewahren.

ENTSORGUNG

VERPACKUNGEN ENTSORGEN



Entsorgen Sie die Verpackung umweltgerecht. Es handelt sich um Rohmaterialien, die entweder wiederverwendet werden oder dem Rohstoff-Kreislauf zurückgeführt werden können.

ALTGERÄTE ENTSORGEN



Dieses Gerät darf am Ende seiner Lebenszeit nicht über den normalen Hausmüll entsorgt werden. Führen Sie das Gerät gemäß der Elektro- und Elektronik Altgeräte EG-Richtlinie - WEEE (Waste Electrical and Electronic Equipment) einer geordneten Entsorgung zu. Durch eine umweltgerechte Entsorgung können wertvolle Rohstoffe wiedergewonnen und die Belastung der Umwelt vermieden werden.

Sie können das Altgerät an einem Wertstoffhof oder einer Sammelstelle für Elektroschrott abgeben. Bei Rückfragen wenden Sie sich bitte an Ihr örtliches Entsorgungsunternehmen oder Ihre zuständige kommunale Behörde.

BATTERIEN ENTSORGEN



Verbrauchte Batterien gehören nicht in den Hausmüll. Entsorgen Sie diese über Ihren Elektrofachhändler oder Ihre örtliche Wertstoff Sammelstelle, dazu sind Sie gesetzlich verpflichtet. Hinweis: Diese Zeichen finden Sie auf schadstoffhaltigen

Batterien: Pb = Batterie enthält Blei, Cd = Batterie enthält Cadmium, Hg = Batterie enthält Quecksilber

GARANTIE

Für dieses Produkt gewähren wir Verbrauchern ab dem Datum des Kaufs eine dreijährige Herstellergarantie in Bezug auf Material- und Produktionsschäden. Der Garantieanspruch erstreckt sich ausschließlich auf den normalen bestimmungsgemäßen Gebrauch im Privathaushalt. Beschädigungen bei gewerblicher Nutzung sind nicht umfasst.

Die Garantie gilt im Gebiet der Bundesrepublik Deutschland. Das gesetzliche Gewährleistungsrecht (Mängelhaftung) gemäß §427 ff. BGB wird durch die Garantie nicht eingeschränkt.

Kommt es während der Garantiezeit zu Mängeln am Produkt, muss dies innerhalb von 14 Tagen nach Erkennbarkeit uns gegenüber schriftlich angezeigt werden. Im berechtigten Garantiefall tauschen wir das mangelhafte Gerät durch ein neues aus. Der Garantieanspruch erstreckt sich ausschließlich auf diesen Anspruch. Weitergehende Ansprüche aus dieser Garantie sind ausgeschlossen.

Es wird keine Garantie für Beschädigungen übernommen, die auf der Nichtbeachtung der Gebrauchsanweisung, unsachgemäßer oder missbräuchlicher Verwendung oder normaler Abnutzung des Gerätes beruhen. Ferner sind Garantieansprüche ausgeschlossen, wenn die Mängel die Funktion oder den Wert des Gerätes nur geringfügig beeinträchtigen. Hierzu zählen insbesondere Schnitt- und Kratzspuren von rein optischer Natur. Darüber hinaus werden bei unterlassener Reinigung oder der Durchführung von nicht sachgemäßen Reparaturen keine Garantieleistungen erbracht. Schließlich sind leicht zerbrechliche Teile wie zum Beispiel Kunststoff von der Garantie ausgeschlossen.

GARANTIEGEBER

Liebfeld GmbH
Hauptstraße 1b
86756 Reimlingen
Deutschland

KONFORMITÄTSERKLÄRUNG

Diese Gewürzmühlen tragen die CE-Kennzeichnung und wurden gemäß den harmonisierten europäischen Normen hergestellt. Die Mühlen befinden sich in Übereinstimmung mit den grundlegenden Anforderungen, der europäischen Richtlinie für Elektromagnetische Verträglichkeit 2014/30/EU und der RoHS-Richtlinie 2011/65/EU.

Die Erklärung verliert ihre Gültigkeit, falls an dem Gerät eine nicht mit uns abgestimmte Änderung vorgenommen wurde.

Liebfeld GmbH
Hauptstraße 1b
86756 Reimlingen
Deutschland

Da wir unsere Produkte ständig weiterentwickeln und verbessern, behalten wir uns technische und gestalterische Änderungen vor.

Stand: Juli 2019.

KUNDENSERVICE

Ihr Vertrauen und Ihre Zufriedenheit haben oberste Priorität bei Liebfeld. Sie haben Fragen zu unseren Produkten oder Services? Dann nutzen Sie einfach die folgenden Kontaktmöglichkeiten zu unserem Kundenservice:

 kontakt@liebfeld.de

 +49 (0) 178-347-6433 (Auch über WhatsApp erreichbar!)

 Liebfeld

 www.liebfeld.de

DATENSCHUTZHINWEIS:

Bei der Verarbeitung von personenbezogenen Daten beachten wir die Vorschriften der EU-Datenschutz-Grundverordnung (DSGVO). Inwieweit WhatsApp Ihre Daten für eigene oder fremde Zwecke erhebt, verarbeitet oder nutzt, ist uns nicht bekannt.

Liebfeld®

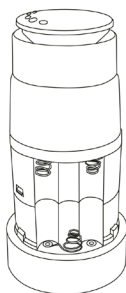
**SALT & PEPPER
GRINDER**

**INSTRUCTIONS FOR USE
& SAFETY INSTRUCTIONS**





STAINLESS STEEL HOUSING



ADJUSTMENT WHEEL

CERAMIC GRINDER

BATTERY COMPARTMENT



GRINDING CONTAINER

OUR HISTORY

Thank you for purchasing a Liebfeld salt and pepper grinder set. We recognize and appreciate the trust you placed in us, and are encouraged and motivated to continue on our path.

Your new salt and pepper grinder set not only provides the right spice for your food, but also is a result of our core values and beliefs. The Liebfeld name stands for quality built on passion, functionality and timeless design.

In our throwaway society which is strongly influenced by consumerism it is no surprise that the life span of household appliances has been reduced because of inferior materials and weak spots. People think new things are always better than old things and companies do their best to prove that with their products regardless of price and brand awareness. To the disappointment of the Liebfeld founder he had to learn it the hard way after his newly purchased water kettle broke after a very short time of use.

Unwilling to put up with the situation and buying a new, again short-lived water kettle, he wanted to change something and brought Liebfeld into being.

We want you to enjoy our products for as long as possible. This pleases not only us, but also saves resources and protects the environment. Last but not least it motivates us to give our best every day and to develop further high-quality products for you.

INDEX

Overview	16
General Instructions	16
Safety Information	17
Intended Use	17
General Safety Instructions	17
Notes on Handling Batteries	18
Unpacking and Checking	19
Operation	19
Inserting the Batteries	19
Filling the Grinding Container	19
Usage	20
Adjusting Coarseness	20
Troubleshooting	20
Cleaning and Care	20

Storage	21
Disposal	21
Warranty	22
Declaration of Conformity	23
Customer Service	23

OVERVIEW

TECHNICAL DATA

Model No.: 4742022040089

Serial No.: 420420004

Batteries: 6 x 1,5 V AAA (Not included)

SCOPE OF DELIVERY

2 x Gravity Electric Salt & Pepper Grinder

1 x Instruction Manual

GENERAL INSTRUCTIONS

Please read the instruction manual carefully and keep it at a safe place for future reference. When the appliances are given to another person the instruction manual should be passed to that person, too.

NOTE

- Images and illustrations used in this manual are for reference only and may differ from the actual products.
- Before operating the grinders, please read this manual thoroughly. It is essential to comply with these instructions in order to avoid damage to the appliances.

EXPLANATION OF SIGNS AND SYMBOLS

This instruction manual uses the following signs and symbols:



This sign warns you about personal injuries and material damage.

DANGER

A **DANGER** indicates a potential for serious injury or danger of death.

WARNING

A **WARNING** indicates a potential for injuries and serious hazards to the appliance or other objects.

CAUTION

A **CAUTION** indicates a potential for minor injury risks and hazards to

NOTE



the appliance or other objects.

This highlights useful information.

Suitable for use with food.

Products which bear the CE-marking are manufactured in compliance with all relevant EU directives.

SAFETY INFORMATION

INTENDED USE

These appliances are designed exclusively to grind pepper, salt and other dried spices. The grinders are for private use only and are not intended to be used for commercial purposes.

Only use the grinders as described in this instruction manual and pay attention to the safety information. No liability for damages or accidents will be accepted, which are caused by not paying attention to the instruction manual.

GENERAL SAFETY INSTRUCTIONS

Risk of Injury

- People (including children) who are not able to use the appliances in a safe way, due to their physical, sensorial or mental capacity or their lack of experience or knowledge, must never use the appliances except if they are supervised by a person responsible for their safety or if they previously received instructions concerning the safe use of the appliances.
- Children shall not play with the appliances.
- Cleaning and user maintenance shall not be made by children unless they are supervised.
- Never leave the appliances unattended while in use.
- **WARNING!** Do not allow small children to play with the foil as there is a danger of suffocation.

Risk of Damage

- Never immerse the grinders in water or any other liquid for any reason whatsoever.
- Only fill the transparent grinding container to 80%. Otherwise, the grinders may be damaged.
- Do not try to repair the appliances on your own. Never open the casing of the appliances. Always contact an authorized technician. Please note: The warranty shall not be valid for repairs or tampering by the customer or unauthorized third parties.

NOTES ON HANDLING BATTERIES



DANGER – Improper battery use may result in a fire, explosion or other hazard.

- If your skin or eyes come into contact with battery fluid, flush out the affected areas with water and seek medical assistance.
- **DANGER!** Small children and pets may swallow and choke on batteries. Store the batteries out of the reach of small children and pets.
- Observe the plus (+) and minus (-) polarity signs.
- Protect the batteries from excessive heat and never throw batteries into a fire. **RISK OF EXPLOSION!**
- Do not expose batteries to extreme conditions. For example, storing them on a radiator or under direct sunlight.
- Do not charge or short-circuit batteries.
- Use identical or equivalent battery types only.
- Always replace all batteries at the same time.
- Do not use rechargeable batteries.
- Do not disassemble, split or crush the batteries.
- If a battery has leaked, put on protective gloves and clean the battery compartment with a dry cloth.

UNPACKING AND CHECKING

- Carefully unpack the grinders and remove any packaging material and check all the parts are undamaged. Do not use the appliances if they have been damaged.
- Check that the scope of delivery is complete.
- Remove any promotional labels or stickers from the appliances before the first use. DO NOT remove the appliance data plate.



DANGER - The plastic bags used to wrap this appliance or the packaging may be dangerous. To avoid risk of suffocation, keep these bags out of reach of babies and children.

OPERATION

INSERTING THE BATTERIES

Each grinder runs on 6 x AAA, 1,5 V batteries (Not included). To insert or change the batteries, the housing must be removed firstly.

1. Grasp the lower part, turn the upper housing anticlockwise and pull upwards.
2. Place the 6 batteries into the provided battery compartments, noting the +/- markings.

NOTE: Liebfeld recommends the use of lithium batteries for a longer useful life.

3. Place the housing back and press it briefly, if necessary, until it locks into place.
4. Now turn the housing clockwise to lock it firmly.

NOTE: Dispose used batteries according to the regulations that apply in your country. For Germany, please refer to the section "DISPOSAL".

FILLING THE GRINDING CONTAINER

1. Hold the housing and turn the grinding container clockwise.
2. Fill the transparent grinding container with your chosen spice. Only fill up to 80 %. The mechanism needs sufficient room for grinding.
3. Reassemble once the chamber has been filled and turn the transparent container anticlockwise until it gets locked firmly (but not too tight). Your grinders are now ready to use.

USAGE

Do not use the grinders empty. To begin grinding, simply tilt the grinder. The grinding mechanism switches on and off automatically at a certain angle of inclination.

NOTE: If the grinder gets stuck during use gently shake the grinder or tap the grinder gently on a hard surface, to remove the stuck pepper or salt.

ADJUSTING COARSENESS

You can adjust the grinding setting by turning the adjustment wheel on the underside of the grinder. To do so, turn the wheel clockwise for a finer grind and anticlockwise for a coarser grind.

TROUBLESHOOTING

The grinder will not start or does not grind anymore. Find the causes and solutions.

THE GRINDER WILL NOT START. Ensure that the batteries are full and inserted correctly, noting the +/- markings. Each grinder runs on 6 x AAA 1.5 V batteries. If necessary, remove and re-insert the batteries. Inspect to make certain proper contact is made with each jack spring. In some cases, it may also help to slightly shake the grinder with inserted batteries.

THE GRINDER DOES NOT GRIND ANYMORE. Damp salt and in particular large peppercorns can cause clogging the grinder. In this case gently shake the grinder or tap the grinder gently on a hard surface to remove the stuck pepper or salt. It is also advisable to clean the ceramic grinding mechanism. To do so, loosen the adjustment wheel on top of the grinder by first pressing it down slightly and then unscrewing it anticlockwise. Now you can remove the grinding mechanism and clean it accordingly.

If you need further assistance or have any questions related to our products, please do not hesitate to contact our Liebfeld customer support team.

CLEANING AND CARE

- Grinding container, adjustment wheel, as well as the cap of the ceramic mechanism can be cleaned by using warm soapy water. Rinse and dry thoroughly.
- The outside of the grinders can be wiped using a damp cloth.
- Do not use abrasives or harsh cleaning solutions.
- Do not immerse the grinders in liquid or put it in a dishwasher.

STORAGE



WARNING – If the grinders are not used for a longer period of time, the batteries can leak and permanently destroy the appliance.

- If you do not use the appliances for a long time, remove the batteries so that they do not leak.
- Store batteries in a cool, dry place at normal room temperature, out of children's reach and sight.
- Store the grinders in a dry and clean place that is inaccessible to children. We recommend that you keep the appliances in its original packaging.

DISPOSAL

PACKAGING DISPOSAL



Dispose of packaging in an environmentally friendly manner. The recovered materials return to the raw-material cycle or are reused.

DISPOSAL OF ELECTRIC AND ELECTRONIC DEVICES



At the end of its lifetime this product must not be treated as regular household waste. Please dispose of the device in accordance with EC Directive – WEEE (Waste Electrical and Electronic Equipment). This helps to promote the sustainable reuse of material resources and prevents possible harm to the environment or human health from uncontrolled waste disposal.

To return your used device, please use the return and collection systems. If you have any queries, please contact the appropriate local authorities.

DISPOSAL OF BATTERIES



Spent batteries and rechargeable batteries do not constitute normal household waste! They are considered to be toxic waste and, as such, should be disposed of in special containers, toxic waste collection points or brought to electrical goods dealers. Note: Batteries containing pollutant substances are marked as follows:

Pb = Battery contains lead, Cd = Battery contains cadmium, Hg = Battery contains mercury.

WARRANTY

We at Liebfeld warrant our products against defects in material or workmanship for a period of three (3) years from the original date of purchase of the product by a consumer (the "Warranty Period"). Warranty claims are limited exclusively to normal, proper use in private households. Damage caused through commercial use is not covered by the warranty.

The warranty period applies to the Federal Republic of Germany. This warranty does not limit the legal warranty according to Arts. 437 et seq. of the German Civil Code (BGB).

If damage or defects arise in the product during the warranty period, the customer must report them to us in writing within 14 days after they have become discernible. If the assertion of a warranty claim is justified, Liebfeld shall provide a replacement delivery of the same or equivalent product. The warranty extends only to this right. Additional rights under this warranty are excluded.

The warranty does not apply in case of failure to follow the instruction for use, improper use, normal wear and tear especially, cutting and scratch marks of a purely aesthetic nature or incorrect electric tension. Furthermore, the warranty does not cover damage due to insufficient care and maintenance or improperly performed repairs. Last but not least, this warranty does not apply to fragile components, such as plastic.

GUARANTOR

Liebfeld GmbH
Hauptstraße 1b
86756 Reimlingen
Germany

DECLARATION OF CONFORMITY

These electric grinders bear the CE marking and are manufactured with application of the harmonized European standards.

This product meets the requirements of the European Electromagnetic Compatibility (EMC) Directive 2014/30/EC and the RoHS Directive 2011/65/EC.

The validity of the declaration is ending if the requirements are changed.

Liebfeld GmbH
Hauptstraße 1b
86756 Reimlingen
Germany

As we constantly develop our products further, we reserve the right to change technical and design details.

Last updated: July 2019.

CUSTOMER SERVICE

Your trust and satisfaction are our top priority. If you need any help with our products or services, please don't hesitate to get in touch with us in the following ways – we will endeavour to respond to you as soon as possible.

 kontakt@liebfeld.de

 +49 (0) 178-347-6433 (... or message us on WhatsApp!)

 [Liebfeld](#)

 www.liebfeld.de

Note: We take the protection of your personal data very seriously. We treat your personal data as confidential and in accordance with the statutory data protection regulations. We have no influence on the scope of the data which is collected by WhatsApp.



Liebfeld[®]