

Liebfeld®

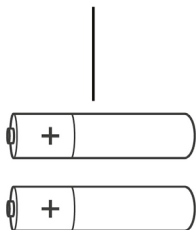
KÜCHEN WAAGE

**GEBRAUCHSANWEISUNG
& SICHERHEITSHINWEISE**




WIEGEFLÄCHE —————

2xAAA BATTERIEN



**ANZEIGE /
BEDIENFLÄCHE** —————



UNSERE GESCHICHTE

Vielen Dank, dass Sie sich für die digitale Küchenwaage aus dem Hause Liebfeld entschieden haben. Ihr entgegengebrachtes Vertrauen ehrt uns sehr und motiviert uns, unseren Weg konsequent weiterzugehen.

Ihre neue Küchenwaage kann nicht nur äußerst präzise wiegen, sondern spiegelt auch die Werte, die bei uns an oberster Stelle stehen wider. Liebfeld steht für Qualität aus Leidenschaft, Funktionalität sowie zeitloses Design.

In der heutigen Konsum- und Wegwerfgesellschaft werden immer mehr Elektrogeräte aus minderwertigen Materialien hergestellt oder mit Schwachstellen versehen. Ganz nach dem Motto: „Kaum gekauft, schon entsorgt“. Der Preis des Produktes oder die Bekanntheit der Marke spielen dabei selten eine Rolle, wie auch der Gründer von Liebfeld bei dem von ihm gekauften Wasserkocher feststellen musste.

Doch anstatt sich damit abzufinden und einfach einen neuen, erneut kurzlebigen Wasserkocher zu kaufen, wollte er etwas ändern und rief Liebfeld ins Leben.

Unser Ziel ist es, dass Sie so lange wie möglich Freude an unseren Produkten haben. Das freut nicht nur uns, sondern schon am Ende auch unsere Umwelt. Zudem spornt es uns an, jeden Tag unser Bestes zu geben und weitere hochwertige Produkte für Sie zu entwickeln.

INHALTSVERZEICHNIS

Übersicht	4
Allgemeine Informationen	4
Sicherheit	5
Bestimmungsgemäßer Gebrauch	5
Allgemeine Sicherheitshinweise	5
Batteriehinweise	7
Inbetriebnahme	7
Auspacken	7
Erstgebrauch	8
Batteriewechsel	8
Bedienung	8
Wiegefunktion	8
Maßeinheiten ändern	9
Wiegen ins Negative	9

Bedeutungshinweise.....	9
Reinigung und Pflege	9
Aufbewahrung	9
Entsorgung	10
Garantie	10
Konformitätserklärung	11
Kundenservice	12

ÜBERSICHT

TECHNISCHE DATEN

Artikel Nr.: 4742022040027

Serien Nr.: 420420002

Batterien 2x 1,5 V AAA

Max. Messgewicht: 15 kg

Abstufung: 1 g

Schutzklasse: I

LIEFERUMFANG

1x Digitale Edelstahl-Küchenwaage

1x Gebrauchsanweisung

2x Batterie Typ AAA 1,5 V

ALLGEMEINE INFORMATIONEN

Lesen Sie bitte alle Anweisungen und Hinweise sorgfältig durch. Bewahren Sie im Anschluss diese Anleitung gut auf, um später bei Bedarf darin nachschlagen zu können. Wenn Sie das Produkt an jemand anderen weitergeben, geben Sie auch diese Anleitung mit.

ANMERKUNG

- Darstellungen und Abbildungen dienen nur der Referenz und können vom tatsächlichen Produkt abweichen.
- Lesen Sie sich vor der Bedienung der Küchenwaage die folgenden Hinweise sorgfältig durch. Die Nichtbeachtung der Anweisungen kann zu Personen- und Sachschäden führen.

ZEICHENERKLÄRUNG

Die folgenden Symbole werden in dieser Gebrauchsanweisung verwendet:



Dieses Zeichen warnt Sie vor Personen- oder Sachschäden.

GEFAHR

Das Signalwort **GEFAHR** warnt Sie vor möglichen schweren Verletzungen und Lebensgefahr.

WARNUNG

Das Signalwort **WARNUNG** warnt Sie vor möglichen Verletzungen und schweren Sachschäden.

ACHTUNG

Das Signalwort **ACHTUNG** warnt Sie vor möglichen leichten Verletzungen und Beschädigungen.

HINWEIS

Hebt nützliche Informationen für Sie hervor.



Geeignet für Lebensmittelkontakt.



Produkte, die mit diesem Symbol gekennzeichnet sind, erfüllen die Anforderungen der relevanten EU-Richtlinien.

SICHERHEIT

BESTIMMUNGSGEMÄSSER GEBRAUCH

Die Waage ist ausschließlich zum Wiegen und Zuwiegen haushaltsüblicher Mengen von Lebensmitteln konzipiert. Sie ist ausschließlich für den privaten Gebrauch bestimmt und nicht für medizinische, oder gewerbliche Verwendung geeignet. Die maximale Belastbarkeit von 15 kg darf dabei nicht überschritten werden. Das Gerät ist amtlich nicht geeicht.

Verwenden Sie die Waage nur gemäß der Gebrauchsanweisung und den Sicherheitshinweisen. Jeder andere Gebrauch kann zu Schäden am Gerät oder zur Verletzung von Personen führen und ist daher zu vermeiden! Der Hersteller übernimmt keine Haftung für Schäden, die durch nicht bestimmungsgemäßen Gebrauch entstanden sind.

ALLGEMEINE SICHERHEITSHINWEISE

Verletzungsgefahr

- Das Gerät darf von Personen (einschließlich Kindern), deren körperliche oder geistige Fähigkeiten bzw. Wahrnehmungsfähigkeiten eingeschränkt sind oder die über mangelnde Erfahrungen oder Kenntnisse verfügen, nur unter der Voraussetzung benutzt werden, dass sie beaufsichtigt werden und Anweisungen zur sicheren Nutzung des Gerätes erhalten haben und die damit verbundenen Risiken verstehen.

- Kinder dürfen nicht mit dem Gerät spielen.
- Halten Sie das Gerät von Haustieren fern.
- Wenn das Gerät durch oder in der Nähe von Kindern benutzt wird, seien Sie besonders aufmerksam und vorsichtig.
- Lassen Sie zur Sicherheit Ihrer Kinder keine Verpackungsteile (Plastikbeutel, Karton, Styropor, etc.) erreichbar liegen.
- **GEFAHR!** Lassen Sie kleine Kinder nicht mit Folie spielen. Es besteht Erstickungsgefahr.

Beschädigungsgefahr

- Führen Sie keine eigenständigen Reparaturen am Gerät durch. Öffnen Sie das Gerät keinesfalls eigenmächtig. Lassen Sie Reparaturen stets von einer qualifizierten Fachkraft durchführen. Bei eigenständiger Öffnung und/oder Reparatur des Gerätes erlöschen jegliche Gewährleistungs- und Haftungsansprüche.
- Kontrollieren Sie das Gerät vor der Verwendung auf äußere sichtbare Schäden am Gehäuse. Nehmen Sie niemals ein beschädigtes Gerät in Betrieb.
- Benutzen Sie die Waage nicht, wenn das Gehäuse sichtbare Schäden aufweist.
- Überschreiten Sie nicht die Wiegekapazität von 15kg.
- Verwenden Sie die Waage nur in Innenräumen auf trockenen und ausreichend stabilen Oberflächen.
- Stellen Sie keine Gegenstände auf die Küchenwaage, wenn diese nicht benutzt wird.
- Schützen Sie das Gerät vor Feuchtigkeit – insbesondere vor Spritzwasser oder Regen.
- **GEFAHR!** Tauchen Sie das Gerät nie in Wasser oder in andere Flüssigkeiten.
- Vermeiden Sie, dass die Waage in Wasser oder andere Flüssigkeiten fallen kann.
- Setzen Sie die Waage keinen hohen Temperaturen aus.
- Lassen Sie die Waage nicht fallen, vermeiden Sie Schläge gegen die Waage und setzen Sie sie keinen starken Vibrationen oder Magnetfeldern aus. Insbesondere Mikrowellengeräte oder Mobiltelefone können Strahlen aussenden, die unter Umständen die Wiegeergebnisse verfälschen.

BATTERIEHINWEISE



GEFAHR – Der unsachgemäße Umgang mit Batterien führt zu einer erhöhten Explosionsgefahr.

- Wenn Batterieflüssigkeit in Kontakt mit Haut oder Augen kommt, die betroffene Stelle umgehend mit Wasser auswaschen und ärztliche Hilfe aufsuchen.
- **GEFAHR!** Kinder oder Tiere könnten Batterien verschlucken und daran ersticken. Bewahren Sie die Batterien so auf, dass sie für Kinder und Tiere unzugänglich sind.
- Achten Sie beim Einsetzen der Batterien auf die Polarität (+ und -).
- Setzen Sie Batterien keiner übermäßigen Wärme aus und werfen Sie die Batterien zur Entsorgung nicht ins Feuer.
- Bewahren Sie Batterien an einem kühlen, trockenen Ort auf.
- Batterien dürfen nicht geladen oder kurzgeschlossen werden.
- Ersetzen Sie die Batterie nur durch denselben oder einen gleichwertigen Batterietyp.
- Wechseln Sie immer alle Batterien gleichzeitig aus.
- Verwenden Sie keine Akkus.
- Wenn die Batterien ausgelaufen sind, ziehen Sie Schutzhandschuhe an und reinigen Sie das Batteriefach mit einem trockenen Tuch.
- Zerlegen, öffnen oder zerkleinern Sie keine Batterien.

INBETRIEBNAHME

AUSPACKEN

- Entnehmen Sie das Gerät aus dem Karton und prüfen Sie das Gerät auf äußerliche Schäden. Erkennen Sie Schäden, dann benutzen Sie das Gerät nicht.
- Entfernen Sie alle Verpackungsteile und vergewissern sich, dass der gesamte Lieferumfang enthalten ist.
- Entfernen Sie eventuelle Aufkleber und ziehen Sie die Schutzfolie von der Wiegefläche ab (nicht das Typenschild entfernen).



GEFAHR – Lassen Sie Kinder nicht mit der Verpackungsfolie spielen. Es besteht Lebensgefahr durch Erstickung.

ERSTGEBRAUCH

- Setzen Sie vor der ersten Inbetriebnahme die Batterien wie unter „BATTERIEWECHSEL“ beschrieben ein.
- Stellen Sie die Waage auf eine trockene, ebene und stabile Oberfläche.
- Reinigen Sie die Waage wie unter „REINIGUNG UND PFLEGE“ angegeben.

BATTERIEWECHSEL



GEFAHR – Batterien sind kleine Gegenstände. Halten Sie Batterien von Kleinkindern fern. Wenn eine Batterie verschluckt wurde, suchen Sie umgehend einen Arzt auf.

- Auf der Anzeige erscheint das Zeichen Lo, wenn die Batterien gewechselt werden müssen.
- Zum Einlegen oder Wechseln öffnen Sie das Batteriefach auf der Rückseite der Waage und legen Sie die Batterien (2 x 1,5V AAA) ein. Bitte achten Sie immer auf die richtige Polung der Batterien (+/-).

HINWEIS: Entsorgen Sie die alten Batterien in Übereinstimmung mit den gültigen Bestimmungen (siehe Abschnitt „ENTSORGUNG“)

BEDIENUNG

WIEGEFUNKTION



ACHTUNG - Überschreiten Sie nicht die Wiegekapazität von 15 kg.

1. Berühren Sie die ON/OFF-Taste, um zur Wiegefunktion zu gelangen. Sobald auf dem Display „0 g“ erscheint, ist die Waage betriebsbereit.
2. Platzieren Sie den Gegenstand, den Sie wiegen wollen auf die zum Wiegen vorgesehene Fläche. Das Gewicht des Gegenstands wird Ihnen auf dem Display angezeigt.
3. Mit ZERO stellen Sie das Display erneut auf 0 und erleichtern sich somit das Zuzwiegen der Zutaten.

HINWEIS: Die Zero/Tara- Funktion kann beliebig oft wiederverwendet werden, um verschiedene Zutaten in den Behälter zu füllen.

4. Halten Sie die ON/OFF-Taste wenige Sekunden gedrückt, um die Waage auszuschalten.

HINWEIS: Die Waage schaltet sich automatisch aus, wenn sie etwa drei Minuten lang nicht genutzt wurde.

MASSEINHEIT ÄNDERN

Die Waage kann auf das imperiale Messsystem (fl. oz., lb. oz.) oder das metrische System (ml, g, kg) eingestellt werden. Drücken Sie UNIT, um zu einer anderen Einheit zu wechseln.

WIEGEN INS NEGATIVE

Haben Sie mehrere Gegenstände auf die Waage gelegt, um das Gesamtgewicht zu erfahren, können Sie mit dieser Funktion die Gewichte der einzelnen Gegenstände ermitteln.

1. Legen Sie die zu wiegenden Gegenstände auf die Küchenwaage. Die Waage zeigt nun das Gesamtgewicht an.
2. Drücken Sie die ZERO-Taste, um das Display auf 0 zu stellen.
3. Entfernen Sie einen der Gegenstände.
4. Das Display zeigt nun einen negativen Wert an, der dem Gewicht des entfernten Gegenstandes entspricht.

BEDEUTUNGSHINWEISE

 Die Waage hat ihre maximale Wiegekapazität erreicht. Entfernen Sie den zu wiegenden Gegenstand von der Wiegefläche.

 Die Batterien sind schwach oder leer. Wechseln Sie die Batterien.

REINIGUNG UND PFLEGE

- Reinigen Sie die Außenfläche des Gerätes mit einem leicht angefeuchteten Tuch und trocknen sie die Waage anschließend mit einem sauberen Tuch gut ab.
- Verwenden Sie keine scharfen oder scheuernden Reinigungsmittel oder Flüssigkeiten.
- Achten Sie stets darauf, dass kein Wasser ins Innere der Waage gelangt.

AUFBEWAHRUNG



WARNUNG - Wird die Waage über einen längeren Zeitraum mit eingelegten Batterien gelagert, können diese auslaufen und die Waage dauerhaft zerstören.

- Nehmen Sie die eingelegten Batterien aus dem Batteriefach, wenn Sie die Waage über einen längeren Zeitraum nicht nutzen. Lagern Sie die Batterien ordnungsgemäß und für Kinder unzugänglich.
- Bewahren Sie die Waage an einem trockenen und sauberen Ort auf. Wir empfehlen die Waage in der Originalverpackung aufzubewahren.

ENTSORGUNG

VERPACKUNGEN ENTSORGEN



Entsorgen Sie die Verpackung umweltgerecht. Es handelt sich um Rohmaterialien, die entweder wiederverwendet werden oder dem Rohstoff-Kreislauf zurückgeführt werden können.

ALTGERÄTE ENTSORGEN



Dieses Gerät darf am Ende seiner Lebenszeit nicht über den normalen Hausmüll entsorgt werden. Führen Sie das Gerät gemäß der Elektro- und Elektronik Altgeräte EG-Richtlinie – WEEE (Waste Electrical and Electronic Equipment) einer geordneten Entsorgung zu. Durch eine umweltgerechte Entsorgung können wertvolle Rohstoffe wiedergewonnen und die Belastung der Umwelt vermieden werden.

Sie können das Altgerät an einem Wertstoffhof oder einer Sammelstelle für Elektroschrott abgeben. Bei Rückfragen wenden Sie sich bitte an Ihr örtliches Entsorgungsunternehmen oder Ihre zuständige kommunale Behörde.

GARANTIE

Für dieses Produkt gewähren wir Verbrauchern ab dem Datum des Kaufs eine dreijährige Herstellergarantie in Bezug auf Material- und Produktionsschäden. Der Garantiesanspruch erstreckt sich ausschließlich auf den normalen bestimmungsgemäßen Gebrauch im Privathaushalt. Beschädigungen bei gewerblicher Nutzung sind nicht umfasst.

Die Garantie gilt im Gebiet der Bundesrepublik Deutschland. Das gesetzliche Gewährleistungsrecht (Mängelhaftung) gemäß § 427 ff. BGB wird durch die Garantie nicht eingeschränkt.

Kommt es während der Garantiezeit zu Mängeln am Produkt, muss dies innerhalb von 14 Tagen nach Erkennbarkeit uns gegenüber schriftlich angezeigt werden. Im berechtigten Garantiefall tauschen wir das mangelhafte Gerät durch ein neues aus. Der Garantiesanspruch erstreckt sich ausschließlich auf diesen Anspruch. Weitergehende Ansprüche aus dieser Garantie sind ausgeschlossen.

Es wird keine Garantie für Beschädigungen übernommen, die auf der Nichtbeachtung der Gebrauchsanweisung, unsachgemäßer oder missbräuchlicher Verwendung oder normaler Abnutzung des Gerätes beruhen. Ferner sind Garantieansprüche ausgeschlossen, wenn die Mängel die Funktion oder den Wert des Gerätes nur geringfügig beeinträchtigen. Hierzu zählen insbesondere Schnitt- und Kratzspuren von rein optischer Natur. Darüber hinaus werden bei unterlassener Reinigung oder der Durchführung von nicht sachgemäßen Reparaturen keine Garantieleistungen erbracht. Schließlich sind leicht zerbrechliche Teile wie zum Beispiel Kunststoff von der Garantie ausgeschlossen.

GARANTIEGEBER

Liebfeld GmbH
Hauptstraße 1b
86756 Reimlingen
Deutschland

KONFORMITÄTSERKLÄRUNG

Diese Küchenwaage trägt die CE-Kennzeichnung und wurde gemäß den harmonisierten europäischen Normen hergestellt. Das Gerät befindet sich in Übereinstimmung mit den grundlegenden Anforderungen der europäischen Richtlinie für Elektromagnetische Verträglichkeit 2014/30/EU, der Richtlinie über nichtselbsttätige Waagen 2014/31/EU und der RoHS-Richtlinie 2011/65/EU.

Die Erklärung verliert ihre Gültigkeit, falls an dem Gerät eine nicht mit uns abgestimmte Änderung vorgenommen wurde.

Liebfeld GmbH
Hauptstraße 1b
86756 Reimlingen
Deutschland

Da wir unsere Produkte ständig weiterentwickeln und verbessern, behalten wir uns technische und gestalterische Änderungen vor.

Stand: Juni 2019.

KUNDENSERVICE

Ihr Vertrauen und Ihre Zufriedenheit haben oberste Priorität bei Liebfeld. Sie haben Fragen zu unseren Produkten oder Services? Dann nutzen Sie einfach die folgenden Kontaktmöglichkeiten zu unserem Kundenservice:

 kontakt@liebfeld.de

 +49 (0) 178-347-6433
(Achtung: Telefonnummer funktioniert nur bei Schriftkontakt über WhatsApp)

 Liebfeld

 www.liebfeld.de

DATENSCHUTZHINWEIS:

Bei der Verarbeitung von personenbezogenen Daten beachten wir die Vorschriften der EU-Datenschutz-Grundverordnung (DSGVO). Inwieweit WhatsApp Ihre Daten für eigene oder fremde Zwecke erhebt, verarbeitet oder nutzt, ist uns nicht bekannt.

Liebfeld[®]

KITCHEN SCALE

**INSTRUCTIONS FOR USE
& SAFETY INSTRUCTIONS**




**WEIGHING
SURFACE**

2xAAA BATTERIES



**DISPLAY /
OPERATION AREA**



INTRODUCTION

Thank you for purchasing a Liebfeld digital kitchen scale. We recognize and appreciate the trust you placed in us, and are encouraged and motivated to continue on our path.

Your new kitchen scale does not only provide precise digital weight readings but also is a result of our core values and beliefs. The Liebfeld name stands for quality built on passion, functionality and timeless design.

In our throwaway society which is strongly influenced by consumerism it is no surprise that the life span of household appliances has been reduced because of inferior materials and weak spots. People think new things are always better than old things and companies do their best to prove that with their products regardless of price and brand awareness. To the disappointment of the Liebfeld founder he had to learn it the hard way after his newly purchased water kettle broke after a very short time of use.

Unwilling to put up with the situation and buying a new, again short-lived water kettle, he wanted to change something and brought Liebfeld into being.

We want you to enjoy our products for as long as possible. This pleases not only us, but also saves resources and protects the environment. Last but not least it motivates us to give our best every day and to develop further high-quality products for you.

INDEX

Overview	16
General Instructions	16
Safety Information	17
Intended Use	17
General Safety Instructions	17
Notes on Handling Batteries	18
Before First Use	19
Unpacking	19
Installation	19
Install or Replace Batteries	19
Operation	20
Weighing	20
Changing Units of Measurement	20
Minus Function	20
Warning Messages	21

Cleaning and Care	21
Storage	21
Disposal	21
Warranty	22
Declaration of Conformity	22
Customer Service	23

OVERVIEW

TECHNICAL DETAILS

Article No.: 4742022040027
Serial No.: 420420002
Batteries 2x 1,5 V AAA
Max weight capacity: 15 kg
Division Value: 1 g
Protection class: I

PACKAGE CONTENTS

1x Stainless steel digital kitchen scale
1x Instruction manual
2x AAA 1.5 V batteries

GENERAL INSTRUCTIONS

Please read the instruction manual carefully and keep it at a safe place for future reference. When the appliance is given to another person the instruction manual should be passed to that person, too.

NOTE

- Images and illustrations used in this manual are for reference only and may differ from the actual product.
- Before operating the Kitchen Scale, please read this manual thoroughly. It is essential to comply with these instructions in order to avoid accidents and personal injury or damage to the appliance.

EXPLANATION OF SIGNS AND SYMBOLS

This instruction manual uses the following signs and symbols:



This sign warns you about personal injuries and material damage.

DANGER

A **DANGER** indicates a potential for serious injury or danger of death.

WARNING

A **WARNING** indicates a potential for injuries and serious hazards to the appliance or other objects.

CAUTION

A **CAUTION** indicates a potential for minor injury risks and hazards to the appliance or other objects.

NOTE

This highlights useful information.



Suitable for use with food.



Products which bear the CE-marking are manufactured in compliance with all relevant EU directives.

SAFETY INFORMATION

INTENDED USE

This appliance is designed exclusively for weighing foods in the household and comes with an add-and-weigh feature. This Kitchen Scale is for private use only and is not intended to be used for medical or commercial purposes. The 15 kg weight capacity may not be exceeded. The appliance is not officially calibrated.

Only use the Kitchen Scale as described in this instruction manual and pay attention to the safety information. No liability for damages or accidents will be accepted, which are caused by not paying attention to the instruction manual.

GENERAL SAFETY INSTRUCTIONS

Risk of Injury

- People (including children) who are not able to use the appliance in a safe way, due to their physical, sensorial or mental capacity or their lack of experience or knowledge, must never use the appliance except if they are supervised by a person responsible for their safety or if they previously received instructions concerning the safe use of the appliance.
- Children shall not play with the appliance.
- Keep this appliance away from pets.
- In order to ensure your children's safety, please keep all packaging (plastic bags, boxes, polystyrene etc.) out of their reach.
- **DANGER!** Do not allow small children to play with the foil as there is a danger of suffocation.

Risk of Damage

- Do not try to repair the appliance on your own. Never open the casing of the appliance. Always contact an authorized technician. Please note: The warranty shall not be valid for repairs or tampering by the customer or unauthorized third parties.
- Always inspect the appliance before use for noticeable signs of damage. Do not use if damaged or has been dropped.
- Do not operate this appliance if there are visible signs of damage.
- Do not exceed the 15 kg weight capacity.
- Do not use the appliance outdoors or in the bathroom.
- Always place the Kitchen Scale on a hard, dry and flat surface before measurement in order to ensure accuracy.
- If the Kitchen Scale is not in use, do not put anything on the appliance.
- Never expose the appliance to high temperatures (heating, etc.) or weather conditions (rain, etc.).
- Take care not to spill water or any liquid on the Kitchen Scale as this may damage the electronics.
- **DANGER!** The Kitchen Scale must not be immersed in water or other liquids.
- Treat the appliance with care; it is a precision instrument. Do not drop it.
- Do not situate the Kitchen Scale near devices that can emit electromagnetic radiation. For example, mobile phones, radio devices, or similar. This can result in an incorrect display or malfunction.

NOTES ON HANDLING BATTERIES



DANGER – Improper battery use may result in a fire, explosion or other hazard.

- If your skin or eyes come into contact with battery fluid, flush out the affected areas with water and seek medical assistance.
- **DANGER!** Small children and pets may swallow and choke on batteries. Store the batteries out of the reach of small children and pets.
- Observe the plus (+) and minus (-) polarity signs.
- Protect the batteries from excessive heat and never throw batteries into a fire. **RISK OF EXPLOSION!**

- Do not expose batteries to extreme conditions. For example, storing them on a radiator or under direct sunlight.
- Do not charge or short-circuit batteries.
- Use identical or equivalent battery types only.
- Always replace all batteries at the same time.
- Do not use rechargeable batteries.
- Do not disassemble, split or crush the batteries.
- If a battery has leaked, put on protective gloves and clean the battery compartment with a dry cloth.

BEFORE FIRST USE

UNPACKING

- Carefully unpack the Kitchen Scale and remove any packaging material and check all the parts are undamaged. Do not use your appliance if it has been damaged.
- Check that the scope of delivery is complete.
- Remove the protection film as well as any promotional labels or stickers from the appliance before the first use. **DO NOT** remove the appliance data plate.



DANGER – The plastic bags used to wrap this appliance or the packaging may be dangerous. To avoid risk of suffocation, keep these bags out of reach of babies and children.

INSTALLATION

- Insert the supplied batteries as described in the section “INSTALL OR REPLACE BATTERIES”.
- Place the Kitchen Scale on a dry, flat, stable surface.
- Clean the appliance as described in “CLEANING AND CARE”.

INSTALL OR REPLACE BATTERIES



DANGER – Batteries can be dangerous. Therefore, keep the Batteries out of the reach of children. If a battery has been swallowed, medical assistance must immediately be sought.

- When Lo appears in the display, Batteries may need to be replaced.

- To install or replace batteries open the battery compartment cover on the backside of the scale and insert the supplied batteries (AAA 1.5 V), taking note of the correct polarity displayed in the battery compartment.

NOTE: Dispose used batteries according to the regulations that apply in your country. For Germany, please refer to the section "DISPOSAL".

OPERATION

WEIGHING



CAUTION – Do not overload the scale: max. capacity is 15 kg.

1. Switch the Kitchen Scale on by pressing the ON/OFF button. After "0 g" appears in the display, the scale is calibrated and you may start to weigh.
2. Place item to be weighed on the weighing surface. The measured weight will appear in the display.
3. To remove the weight, press the ZERO button until 0 is displayed. Add the new goods to be weighed.

NOTE: You can use the Zero / Tare feature as often as you like to add more ingredients. Adhere to the maximum weight capacity of the Kitchen Scale.

4. Keep the ON/OFF button pressed until the display switches off.

NOTE: If the Kitchen Scale is not used for approx. three minutes, it will switch off automatically.

CHANGING UNITS OF MEASUREMENT

The scale can weigh and display goods to be weighed in grams (g), kilograms (kg), milliliters (ml) or in pounds/ounces (lb:oz) and fluid ounces (fl:oz). By default, the scale is preset to grams and kilograms. To change the unit of measurement, press the UNIT button until the LCD display indicates the desired unit of measurement.

MINUS FUNCTION

If you add multiple items to the scale at one time to get a total weight, you can identify the value of a single item or ingredient by using the Minus Function.

1. Add goods to the Kitchen Scale; display shows total weight.
2. Press the ZERO button to reset display to 0.
3. Remove an item.

4. Display shows the weight of the removed item with the Minus Function indicator (negative value is shown on the display).

WARNING MESSAGES



Scale overload. Maximum weight capacity: 15 kg. Remove the object from the scale to avoid damage.



Battery power is low. Install new batteries.

CLEANING AND CARE

- The outside of the Kitchen Scale can be wiped using a damp cloth.
- Do not use abrasives or harsh cleaning solutions.
- Do not immerse the Kitchen Scale in liquid or put it in a dishwasher.

STORAGE



WARNING – If the Kitchen Scale is not used for a longer period of time, the batteries can leak and permanently destroy the appliance.

- If you do not use the appliance for a long time, remove the batteries so that they do not leak.
- Store batteries in a cool, dry place at normal room temperature, out of children's reach and sight.
- Store the Kitchen Scale in a dry and clean place that is inaccessible to children. We recommend that you keep the appliance in its original packaging.

DISPOSAL

PACKAGING DISPOSAL



Dispose of packaging in an environmentally friendly manner. The recovered materials return to the raw-material cycle or are reused.

DISPOSAL OF ELECTRIC AND ELECTRONIC DEVICES



At the end of its lifetime this product must not be treated as regular household waste. Please dispose of the device in accordance with EC Directive – WEEE (Waste Electrical and Electronic Equipment). This helps to promote the sustain-

nable reuse of material resources and prevents possible harm to the environment or human health from uncontrolled waste disposal.

To return your used device, please use the return and collection systems. If you have any queries, please contact the appropriate local authorities.

WARRANTY

We at Liebfeld warrant our products against defects in material or workmanship for a period of three (3) years from the original date of purchase of the product by a consumer (the "Warranty Period"). Warranty claims are limited exclusively to normal, proper use in private households. Damage caused through commercial use is not covered by the warranty.

The warranty period applies to the Federal Republic of Germany. This warranty does not limit the legal warranty according to Arts. 437 et seq. of the German Civil Code (BGB).

If damage or defects arise in the product during the warranty period, the customer must report them to us in writing within 14 days after they have become discernible. If the assertion of a warranty claim is justified, Liebfeld shall provide a replacement delivery of the same or equivalent product. The warranty extends only to this right. Additional rights under this warranty are excluded.

The warranty does not apply in case of failure to follow the instruction for use, improper use, normal wear and tear especially, cutting and scratch marks of a purely aesthetic nature or incorrect electric tension. Furthermore, the warranty does not cover damage due to insufficient care and maintenance or improperly performed repairs. Last but not least, this warranty does not apply to fragile components, such as plastic.

GUARANTOR

Liebfeld GmbH
Hauptstraße 1b
86756 Reimlingen
Germany

DECLARATION OF CONFORMITY

This Kitchen Scale bears the CE marking and is manufactured with application of the harmonized European standards.

This product meets the requirements of the European Electromagnetic Compatibility (EMC) Directive 2014/30/EC, the Non-Automatic Weighing Instruments Directive 2014/31/EU and the RoHS Directive 2011/65/EU.

The validity of the declaration is ending if the requirements are changed.

Liebfeld GmbH
Hauptstraße 1b
86756 Reimlingen
Germany

As we constantly develop our products further, we reserve the right to change technical and design details.

Date: June 2019.

CUSTOMER SERVICE

Your trust and satisfaction are our top priority. If you need any help with our products or services, please don't hesitate to get in touch with us in the following ways – we will endeavour to respond to you as soon as possible.

 kontakt@liebfeld.de

 +49 (0) 178-347-6433
(Please note: This number only works with messages sent via WhatsApp)

 Liebfeld

 www.liebfeld.de

NOTE: We take the protection of your personal data very seriously. We treat your personal data as confidential and in accordance with the statutory data protection regulations. We have no influence on the scope of the data which is collected by WhatsApp.



Liebfeld[®]